MIJN REIS · JOUW SCHOOL



Marc Antonio

OPRICHTER VAN TAALREGIE

JULLIE LOGO
HIER, IN EEN MINUUT

Ik leerde Nederlands
Spreken was het moeilijkst.

Ik hoorde mezelf niet terug
Dus wilde ik mezelf opnemen.

Nu voor elke rol

TaalRegie

Daarom bouwde ik

Cursist
Oefent en hoort zichzelf terug

Docent
Geeft feedback, ziet wie oefent

Administratie
Alles open in één lijst

Eigenaar
Alle locaties in één blik

Directeur
Ziet het op tijd

Probeer het zelf

Blij voor de student, de docent en de hele school.

marc@taalregie.nl 06 24879525

VOOR DE CURSIST

1 Opnemen ····· 2 Feedback ···· 3 Huiswerk

VROEGER

Je sprak. En daarna was het weg.

Je kon jezelf niet terughoren.

Code 2 · blz. 48
Oefening 3
Vertel over je weekend.

Je sprak. En dan is het weg.

NU

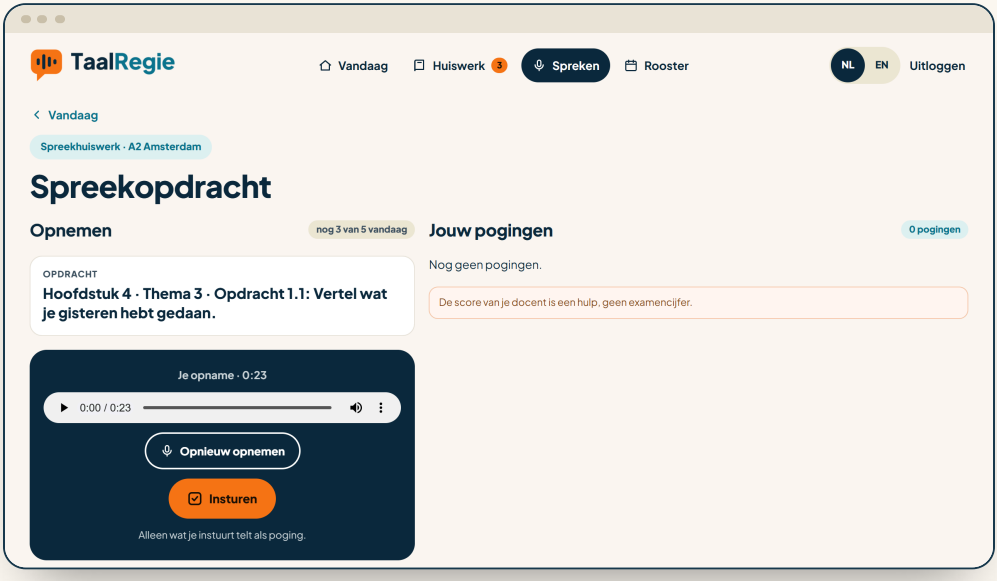

Opnemen, terugluisteren, insturen

Alleen jij en je docent horen het.

VOOR DE CURSIST

1 Opnemen 2 Feedback 3 Huiswerk

VROEGER

Was het goed? Wat kan beter?

Je wist het niet. Er was geen overzicht van je pogingen.



NU

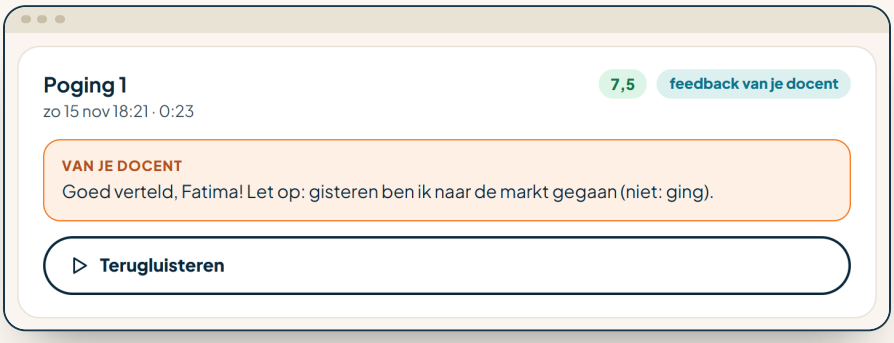

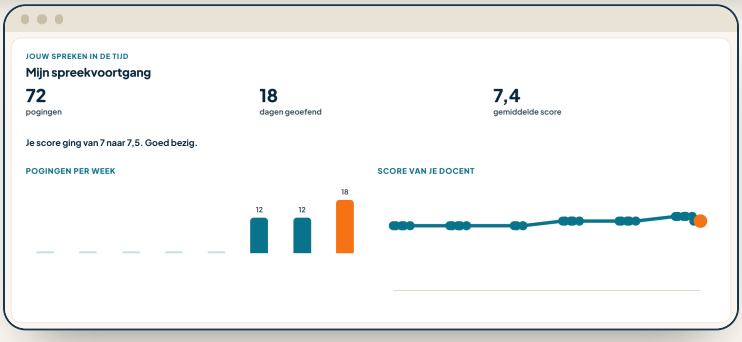

Feedback en voortgang

Al je pogingen met de feedback en score van je docent. Eronder zie je hoe vaak je oefent en hoe je score gaat.

VOOR DE CURSIST

1 Opnemen 2 Feedback 3 Huiswerk

VROEGER

Huiswerk in een chat

Het stond tussen andere berichten, op je telefoon.



NU

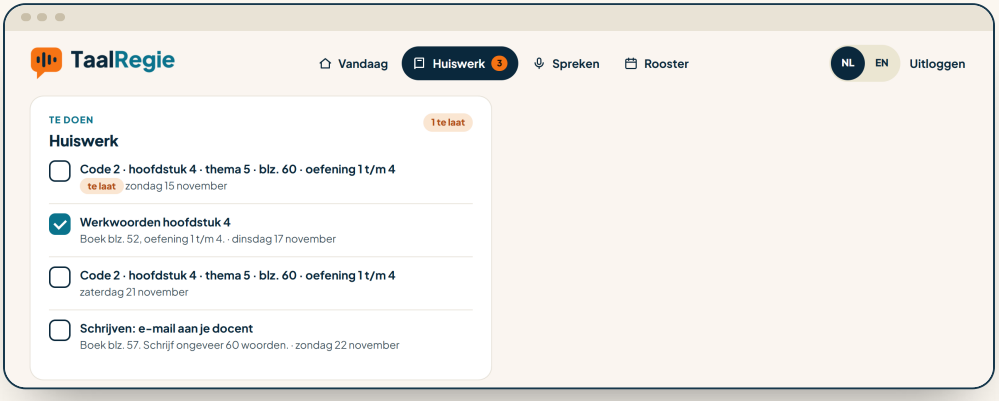

Eén plek voor je huiswerk

Wat je moet maken en voorbereiden. Afvinken als je klaar bent: je docent ziet het.

VROEGER

Tekenen op papier

Een lijst waar iedereen tekent. Daarna overtypen.



NU



Aanwezig met één scan

Cursisten scannen de code op het bord. Jij ziet meteen wie er is, de administratie ook.

VROEGER

Opdrachten zelf verzinnen

Spreekopdrachten bedenken en uitleggen kostte tijd.



NU

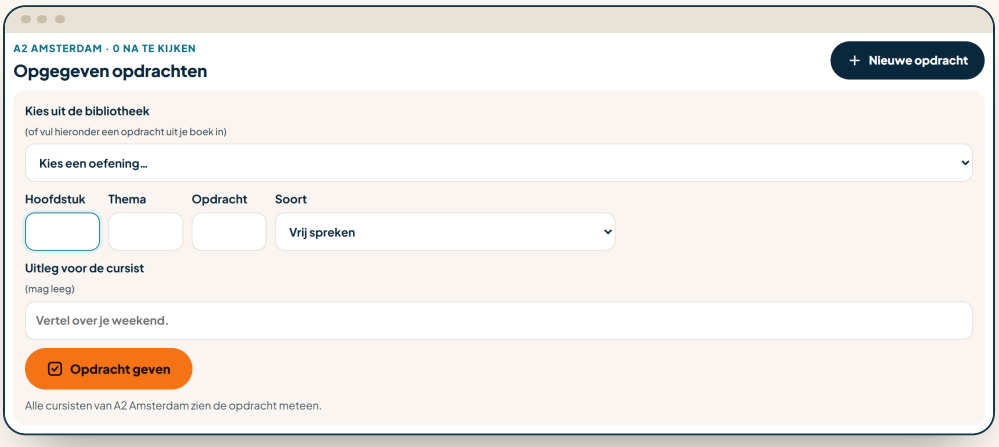

Kies uit de bibliotheek

36 opdrachten van A1 tot B2, of maak er zelf een uit je boek. De groep ziet het meteen.

VROEGER

Niets om naar te luisteren

Cursisten namen niets op. Je hoorde ze alleen in de les.

- Fatima · geen opname
- Jan · geen opname
- Noor · geen opname

NU



Luister en stuur feedback

Je beluistert elke poging en stuurt feedback met een score. De cursist ziet het meteen.

VROEGER

Typen, fotograferen, doorsturen

5 minuten of meer: uitzoeken, typen, fotograferen en via WhatsApp doorsturen.

Volgende keer
Thema 6, blz. 62.
Woorden: dokter, ziek, pijn.
Huiswerk: oef. 1–4

Foto verstuurd · **5+ min**

NU

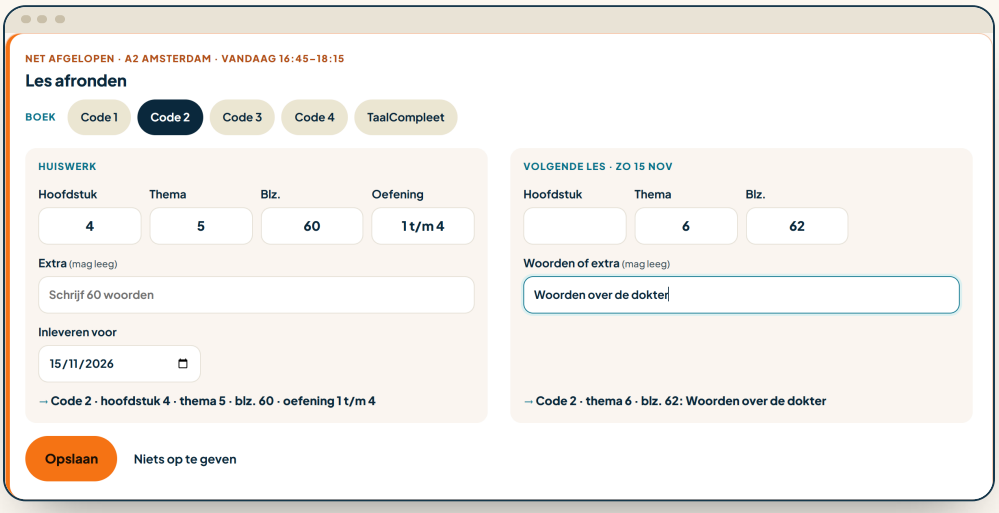

In één minuut klaar

Eén kaart na de les. Kies het boek, vul hoofdstuk, thema en bladzijde in. De cursisten zien het.

VROEGER

Wie maakte het? Wie oefent?

Je wist het pas in de les, of nooit.

Maria	Noor	Tigist
?	?	?

NU

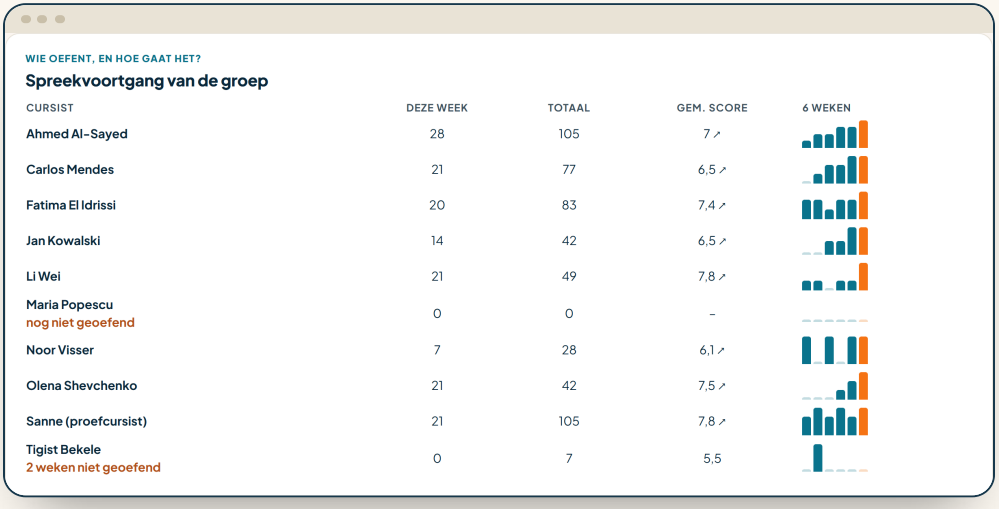



Zie wie het gemaakt heeft en wie oefent

Per cursist: huiswerk afgevinkt, hoe vaak ze oefenen en hoe hun score gaat. Dan praat je erover in de les.

VOOR DE ADMINISTRATIE

TE DOEN

VROEGER

Alles op briefjes en berichten

Aanwezigheid en roosterwijzigingen liepen via papier en berichten.

Les 9 nov: aanwezigheid?

Noor afgemeld?

Lokaal 3 dubbel?

Les verplaatsen: bellen!

NU

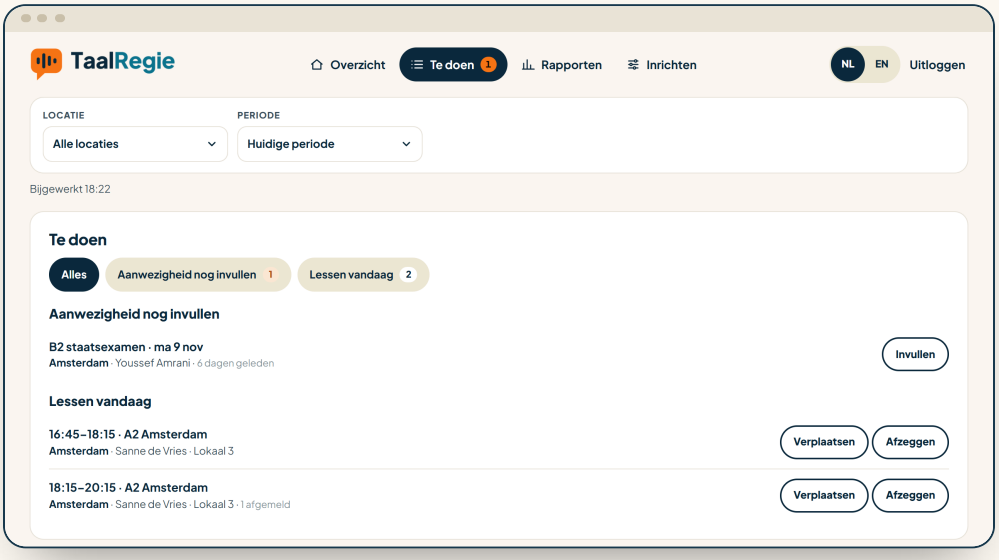

Wat open staat, in één lijst

‘Te doen’: aanwezigheid invullen, een les verplaatsen of afzeggen, cursisten toevoegen. Alles op één plek.

VOOR DE DIRECTEUR

AANDACHT NODIG

VROEGER

De aanwezigheid daalde. Niemand zag het.

Je hoorde het pas aan het eind van de periode.



Pas in het eindrapport

NU

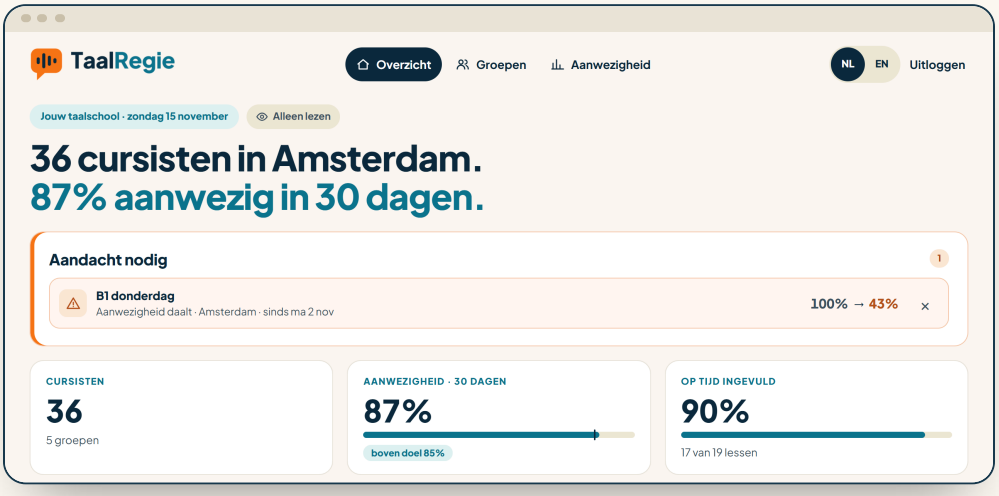

‘Aandacht nodig’ staat bovenaan

Welke groep daalt, en sinds wanneer. Zo grijp je op tijd in.

VROEGER

Twee lijsten, zelf vergelijken

Locaties vergelijken kostte uitzoekwerk.



NU

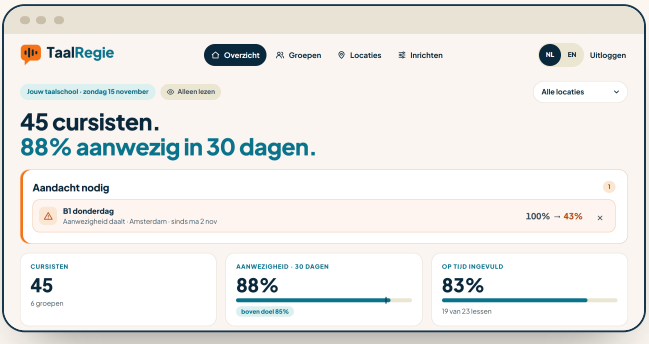

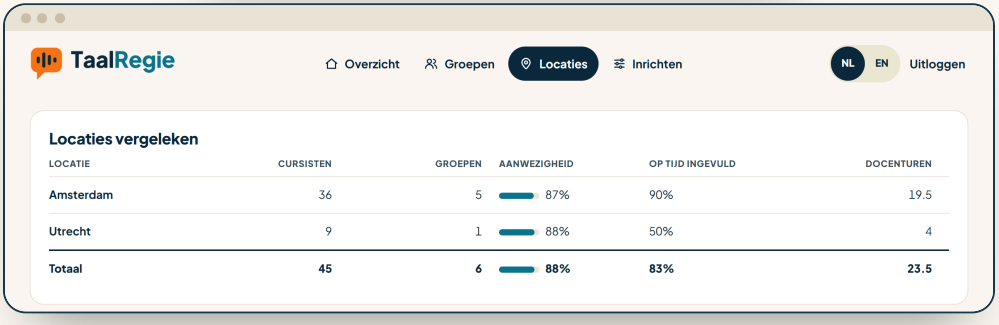

Alle locaties naast elkaar

Eén overzicht per locatie en per groep. Alleen kijken: niets verandert per ongeluk.

ZO BEGINNEN WE

UITNODIGEN

VROEGER

Wachtwoorden uitdelen

Voor elke cursist en docent een account en een wachtwoord uitdelen kostte uren.

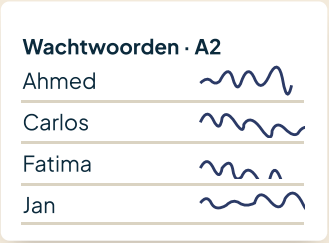

NU



Wij zetten je school klaar

Met jullie naam en logo. Docenten en cursisten krijgen een uitnodiging per mail en kiezen zelf een wachtwoord.

FUNCTIES

Wat er nu is. En wat erbij kan komen.

✓ Nu beschikbaar

CURSIST

- ✓ Opnemen en terugluisteren
- ✓ feedback en score van je docent
- ✓ voortgang en huiswerk

DOCENT

- ✓ Aanwezigheid met één scan
- ✓ oefeningen uit de bibliotheek (A1 t/m B2)
- ✓ feedback sturen
- ✓ zien wie oefent
- ✓ na de les in één minuut klaar

ADMINISTRATIE

- ✓ ‘Te doen’: wat nog open staat
- ✓ cursisten toevoegen of importeren
- ✓ lessen verplaatsen of afzeggen

DIRECTEUR

- ✓ ‘Aandacht nodig’ bovenaan, per groep

EIGENAAR

- ✓ Alle locaties naast elkaar
- ✓ uitnodigingen per e-mail
- ✓ eigen naam en logo

+ Als jullie het willen

Herinneringen
Een seintje vóór de deadline of als er niet geoefend is.

Aanwezigheidsrapport
Elke week een overzicht per cursist en groep, als PDF of CSV.

Assistent voor docent en directeur
Zet wat open staat op volgorde. Jij beslist.

Mist er iets? Zeg het ons. Jullie wensen komen eerst.

EEN BRIEF VAN DE OPRICHTER



TaalRegie
JOUW SCHOOL

Beste directeur,

Ik kwam naar Nederland en leerde de taal, net als jullie cursisten. **Spreken was het moeilijkst**: ik oefende, maar ik hoorde mezelf nooit terug.

Dus bouwde ik iets voor mezelf: opnemen, terugluisteren, verbeteren. Zo slaagde ik voor spreken.

Nu bouw ik het voor jullie school. Voor de cursist die wil oefenen, de docent die wil helpen, en voor jullie: **zodat je ziet wat er gebeurt**.

Probeer het. Zeg me daarna eerlijk wat er mist. Dat bouw ik eerst.

Marc Antonio

OPRICHTER VAN TAALREGIE
marc@taalregie.nl · 06 24879525

Sla om en probeer het zelf

HET EINDE VAN DE REIS · JOUW BEGIN

Probeer het zelf. Nu.

1 — Scan de code
De proefversie opent op je telefoon.

2 — Kies een rol
Eén van de vijf, hieronder.

3 — Probeer het uit
Neem op, scan, geef feedback.

Eigenaar · Directeur · Administratie · Docent · Cursist

SCAN EN KIES EEN ROL

taalregie.nl/probeer

Wij zetten je school klaar, met jullie naam en logo.

Opnames horen alleen de docent en de cursist. Onder de 16: eerst toestemming van een ouder of voogd.



Marc Antonio
OPRICHTER VAN TAALREGIE
marc@taalregie.nl · 06 24879525 · taalregie.nl

Gemaakt door TaalRegie